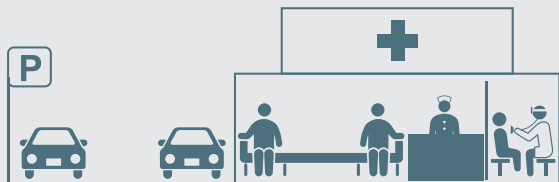


「LINE」で お知らせが受け取れます！

LINE 公式アカウント

横浜クリニック



「友だち追加」の
QRコードで！

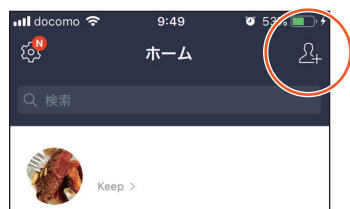


読み込んで必要情報を
登録するだけ！

登録方法 ※LINEアプリをインストールしている端末からしかID登録ができません。

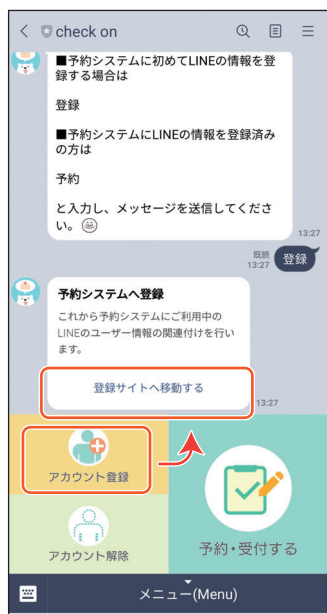
手順 1

「友だち追加」の「QRコード」から
上記QRコードを読み取って、友だち
追加してください。



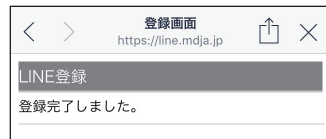
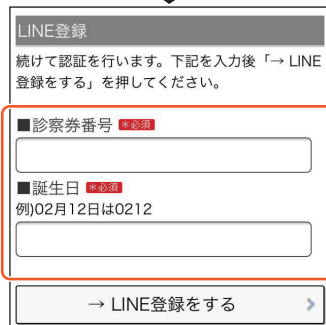
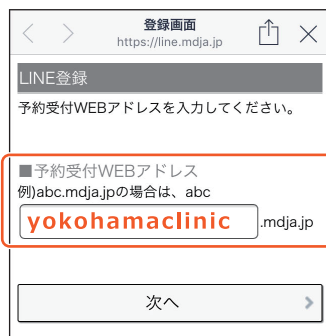
手順 2

左下「アカウント登録」を押して
ください。メッセージが返信され
ますので、「登録サイトへ移動する」
を押してください。



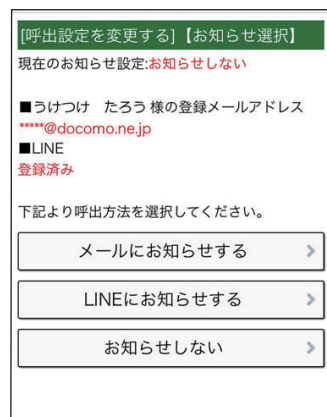
手順 3

移動先で必要情報を登録して
ください。



手順 4

次回Web予約・受付時、お知らせ
・呼出選択で「LINE」が出現し、
ご利用可能となります。



順番、時間が近づいたらLINEから
メッセージが配信されます。

ご注意ください

※「checkon」アカウントは現在、「お知らせ・呼出」送信専用アカウント (botアカウント) となっております。クリニック・医院への質問等はお受けできませんので、ご了承ください。

※ブロックまたは通知オフにされていると、お知らせ・呼出が受け取れなくなります。

※通信状態によってはメッセージをリアルタイムで受信できないことがございます。

※新患はLINEから受付できません。Webページから受付してください。